

DEL DIRECTOR

Estimados padres y miembros de la comunidad:

Esta boleta de calificaciones emitida por el Departamento de Educación de Oregón proporciona un panorama detallado de lo que la escuela primaria Tom McCall ofrece a sus estudiantes.

En 2012-2013, se recibió un puntaje general del Estado en la media. Esto significa que nuestros estudiantes se están desempeñando tan bien en las normas basadas en pruebas como los estudiantes de otras escuelas primarias de Oregón.

Datos académicos destacados:

- El 77% alcanzó o superó los estándares del estado para la lectura
- El 63% alcanzó o superó los estándares del estado para matemáticas

Hemos visto un mejoramiento lento en nuestras calificaciones de matemáticas para todos los estudiantes. Estamos abordando esto centrándonos en los

nuevos Estándares Básicos Comunes de los Estados, que requieren que los estudiantes demuestren sus conocimientos de matemáticas de varias maneras. Nos comprometemos a mantener siempre el rendimiento académico a la vanguardia de todo lo que hacemos.

Usted puede ayudar supervisando la tarea de su hijo y asistiendo a las conferencias de padres y maestros. Puede ver las tareas y calificaciones de su hijo a través ParentVUE en www.redmond.k12.or.us.

¡Esperamos poder colaborar con usted para asegurar que todos los estudiantes desarrollen al máximo sus aptitudes!

Gracias,

Director/a | Drew Frank

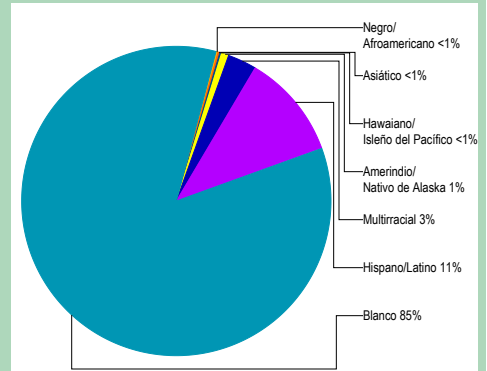
PERFIL DE LA ESCUELA

Inscripción 2012-13	529
K-3	357
4-5	172
Cambio de años anteriores	-5.4%
Estudiantes que asisten 90% o más de los días inscritos	90%
.....	
Tamaño promedio de clase de primaria	25.4
Cambio de años anteriores	-1.3

*Nota: un ** aparece cuando los datos deben ser suprimidos para proteger la confidencialidad del estudiante.*

Selección de datos demográficos 2012-13	
Estudiantes del Inglés	5%
<i>Los estudiantes que alguna vez han sido elegibles para participar o han participado en un programa para adquirir inglés académico.</i>	
En desventaja económica	48%
Estudiantes con discapacidades	16%
.....	
Cantidad de diferentes idiomas hablados:	2

ESTUDIANTES



CALIFICACIÓN GENERAL DEL ESTADO ¿CÓMO SE DESEMPEÑAN LOS ESTUDIANTES EN ESTA ESCUELA EN COMPARACIÓN CON LOS ESTUDIANTES EN OTRAS ESCUELAS?

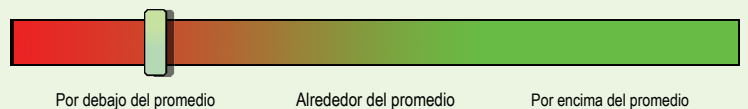
La calificación general del estado pretende resumir los éxitos y desafíos de esta escuela. Se basa en una combinación de hasta cinco factores. Tres de estos factores vienen de resultados de exámenes estandarizados de lectura y matemáticas: el rendimiento estudiantil, el crecimiento de los estudiantes, y el crecimiento de los subgrupos marginados. Tenga en cuenta que esta clasificación se basa principalmente en exámenes de alto riesgo y, por tanto, representa una visión limitada de rendimiento de los estudiantes. Otros aspectos de este reporte de calificaciones están diseñados para poner esta calificación en el contexto adecuado.

En comparación a todas las escuelas a nivel estatal en 2012-13, esta escuela está calificada como Nivel 4.



- Nivel 1** = Cae dentro del 5% inferior de las escuelas
- Nivel 2** = Cae entre el 5% y el 15% de las escuelas
- Nivel 3** = Cae entre el 15% y el 44% de las escuelas
- Nivel 4** = Cae entre el 44% y el 90% de las escuelas
- Nivel 5** = Cae dentro del 10% superior de las escuelas

En comparación a las escuelas primarias con datos demográficos estudiantiles similares en 2012-13, la calificación de esta escuela está por debajo del promedio.



- Por debajo del promedio** = Pertenece al tercio inferior de las escuelas de comparación
- Alrededor del promedio** = Pertenece al tercio medio de las escuelas de comparación
- Por encima del promedio** = Pertenece al tercio superior de las escuelas de comparación

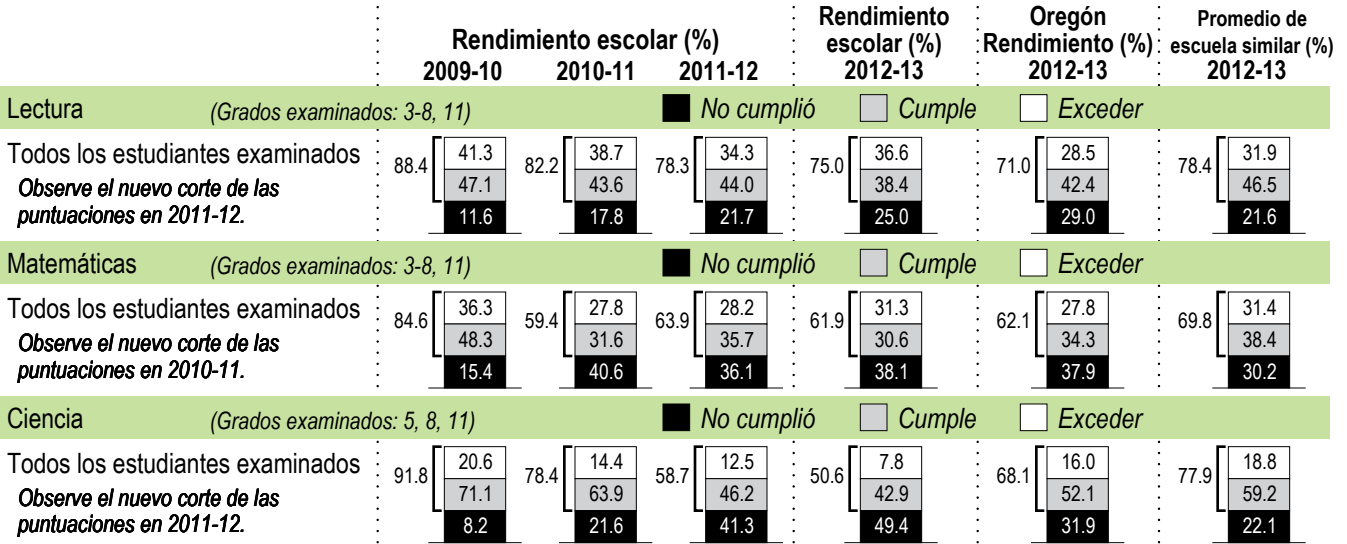
PROGRESO ¿ESTÁN LOS ESTUDIANTES PROGRESANDO ADECUADAMENTE CON EL TIEMPO?

RENDIMIENTO ESCOLAR

Los estudiantes que cumplen o exceden los estándares estatales en los exámenes

¿Por lo menos el 95% de los estudiantes en esta escuela tomaron los exámenes estatales requeridos? Si No

Se han establecido criterios de la tasa de participación para garantizar que las escuelas examinan a tantos estudiantes elegibles como sea posible



Visite www.ode.state.or.us/go/data para obtener los resultados del exámenes estatales adicionales.

Nota: se muestra un "*" cuando los datos no están disponibles o para proteger la confidencialidad de los estudiantes.

RESULTADOS PARA GRUPOS DE ESTUDIANTES CLAVE EN ESTA ESCUELA EN COMPARACIÓN CON LOS MISMOS GRUPOS EN TODO EL ESTADO

RESULTADOS DE GRUPO DE ESTUDIANTES

	Rendimiento Escolar (%)	Oregón Rendimiento (%)	Escuela comparada al Promedio de OR	Rendimiento Escolar (%)	Oregón Rendimiento (%)	Escuela comparada al Promedio de OR	Rendimiento Escolar (%)	Oregón Rendimiento (%)	Escuela comparada al Promedio de OR		
Todos los estudiantes				Amerindio/Nativo de Alaska			Hawaiano/Isleño del Pacífico				
Lectura	75.0	71.0	+4.0	Lectura	* 57.4	*	Lectura	* 59.1	*		
Matemáticas	61.9	62.1	-0.2	Matemáticas	* 47.3	*	Matemáticas	* 46.5	*		
Ciencia	50.6	68.1	-17.5	Ciencia	* 53.2	*	Ciencia	* 49.4	*		
Escasos recursos económicos				Asiático			Blanco				
Lectura	71.1	60.2	+10.9	Lectura	* 79.5	*	Lectura	77.5	77.7	-0.2	
Matemáticas	55.5	50.3	+5.2	Matemáticas	* 79.7	*	Matemáticas	64.4	68.0	-3.6	
Ciencia	44.7	55.5	-10.8	Ciencia	* 74.9	*	Ciencia	55.6	76.5	-20.9	
Estudiantes de Inglés				Negro/Afroamericano			Femenino				
Lectura	50.0	46.5	+3.5	Lectura	* 55.2	*	Lectura	79.7	73.2	+6.5	
Matemáticas	41.7	43.3	-1.6	Matemáticas	* 42.5	*	Matemáticas	61.7	61.5	+0.2	
Ciencia	*	39.6	*	Ciencia	* 47.9	*	Ciencia	44.4	65.9	-21.5	
Estudiantes con discapacidades				Hispano/Latino			Masculino				
Lectura	38.5	43.0	-4.5	Lectura	57.6	52.1	+5.5	Lectura	70.4	68.8	+1.6
Matemáticas	21.2	33.7	-12.5	Matemáticas	45.5	45.2	+0.3	Matemáticas	62.2	62.7	-0.5
Ciencia	40.0	42.9	-2.9	Ciencia	20.0	45.3	-25.3	Ciencia	56.1	70.3	-14.2
Talentos y Superdotados				Multirracial							
Lectura	*	98.5	*	Lectura	81.8	76.0	+5.8	Nota: se muestra un "*" cuando los datos no están disponibles o para proteger la confidencialidad de los estudiantes.			
Matemáticas	*	98.1	*	Matemáticas	72.7	65.8	+6.9				
Ciencia	*	98.0	*	Ciencia	*	73.5	*				

CURRÍCULO Y AMBIENTE DE APRENDIZAJE ¿QUÉ ESTÁ HACIENDO LA ESCUELA PARA MEJORAR EL APRENDIZAJE DEL ESTUDIANTE Y PARA PREPARAR A LOS ESTUDIANTES PARA EL FUTURO?

PREPARACIÓN ESCOLAR

Servicios de lectura de Título en el verano
Lectura de Título antes de la escuela
Noches de información sobre lectura y escritura

Kínder de apoyo en jornada escolar prolongada

APOYO ACADÉMICO

Ciclo de intervención RTI
Caminar a la Lectura
Programa de educación especial: apoyo para estudiantes con discapacidades de aprendizaje

ENRIQUECIMIENTO ACADÉMICO

Programa para talentosos y dotados
Batalla de los Libros
Liderazgo Estudiantil
Ciencia Inventerprise

ACTIVIDADES EXTRACURRICULARES

Medios Mustang
Ajedrez para el Éxito

Los datos e información en la sección de Currículo y Ambiente de Aprendizaje fueron proporcionados por las escuelas y distritos locales y no fue verificada por el Departamento de Educación de Oregón.